
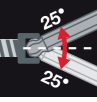

















# Prospetto chiavi dinamometriche

Utensili	Precisione	Regolazione	Particolarità	Campo in Nm	Campo die coppia meccanica					Lame di ricambio
					0,01 Nm	0,1 Nm	1 Nm	10 Nm	20 Nm	
<b>iTorque</b> 	± 6 %	variabile	Lettura digitale ClickControl Allarme di taratura Scala numerica	0,4 – 1,5 0,8 – 3,0 1,0 – 5,0						Serie 2859   
<b>TorqueVario®-S</b> 	± 10 % ± 6 %/± 10 % ± 6 %	variabile	Scala numerica	0,04 – 0,46 0,1 – 0,6 0,4 – 1,0 0,5 – 2,0 0,8 – 5,0 2,0 – 7,0						
<b>TorqueVario®-S ESD</b> 	± 10 % ± 6 %/± 10 % ± 6 %	variabile	Compatibile con ESD Scala numerica	0,04 – 0,46 0,1 – 0,6 0,4 – 1,0 0,5 – 2,0 0,8 – 5,0						
<b>TorqueFix®</b> 	± 6 %	fissa	Valore prefissato in fabbrica	16 Versioni 0,4 – 7,2						
<b>easyTorque</b> 	± 10 %	fissa	Valore prefissato in fabbrica	13 Versioni 0,5 – 5,0						
<b>TorqueFix® Key</b> 	± 6 %	fissa	Valore prefissato in fabbrica	0,5 – 4,0						
<b>Adattatore easyTorque</b> 	± 10 %	fissa	Certificazione VDE Valore prefissato in fabbrica	5 Versioni 0,8 – 4,0						
<b>TorqueVario®-S VDE</b> 	± 6 %	variabile	Certificazione VDE Scala numerica	0,5 – 2,0 0,8 – 5,0 2,0 – 7,0						 
<b>TorqueVario®-S T electric</b> 		variabile	Certificazione VDE Scala numerica	5 – 14						
<b>Chiave dinamometrica electric</b> 	± 4 %	variabile	Certificazione VDE Scala numerica	5-25						
<b>TorqueVario®-S T</b> 	± 6 %	variabile	Scala numerica	5,0 – 14						
<b>TorqueFix®-T</b> 	± 6 %	fissa	Valore prefissato in fabbrica	6 Versioni 6,0 – 14						Serie 2899 